

# Casa do Menino Jesus de Praga

**Demonstrações financeiras em 31  
de dezembro de 2020 e 2019**

# Conteúdo

<b>Relatório da Administração</b>	<b>3</b>
<b>Relatório dos auditores independentes sobre as demonstrações financeiras</b>	<b>9</b>
<b>Balancos patrimoniais</b>	<b>12</b>
<b>Demonstrações do resultado</b>	<b>13</b>
<b>Demonstrações de resultados abrangentes</b>	<b>14</b>
<b>Demonstrações das mutações do patrimônio líquido</b>	<b>15</b>
<b>Demonstrações dos fluxos de caixa - Método indireto</b>	<b>16</b>
<b>Notas explicativas às demonstrações financeiras</b>	<b>17</b>



Casa do Menino  
Jesus de Praga



## Relatório da Administração - Exercício de 2020

A CASA DO MENINO JESUS DE PRAGA – “Casa”, fundada em 06 de janeiro de 1984, é uma associação civil de caráter assistencial filantrópico, de direito privado, de acolhimento de PCDs de alta complexidade e de longa permanência, que tem como objetivo primordial prestar assistência social e de saúde aos seus Acolhidos com lesão cerebral profunda e deficiência motora permanente, oriundas de famílias extremamente carentes e desestruturadas, em situação de vulnerabilidade social, vindas, principalmente, da região metropolitana de Porto Alegre – RS e prestando atendimento ininterrupto 24 horas por dia e nos 365 dias do ano. Este atendimento já é prestado por mais de 37 anos.

Com a evolução e investimentos realizados, com o auxílio da comunidade, passamos uma Casa de assistência para uma Casa de recuperação, também colaborando com o serviço público da saúde, com a liberação de leitos hospitalares.

### Qualidade de Vida dos Acolhidos

Os serviços oferecidos pela Casa do Menino Jesus de Praga estão voltados exclusivamente ao atendimento de seus Acolhidos, contando com uma equipe técnica multidisciplinar com especialistas nas áreas de neurologia, médica, odontologia, nutrição, enfermagem, farmácia, fonoaudiologia, assistência social, psicologia, hidroterapia, fisioterapia e terapia ocupacional. Esses profissionais, com o incentivo da Casa, buscam de forma permanente a capacitação nos processos em que atuam, com vistas a melhorar a qualidade e aumentar a expectativa de vida dos nossos Acolhidos, como direito de cidadania, dando-lhes a oportunidade de inserção na comunidade, socialização e inclusão escolar. Sabe-se que, componentes da vida social contribuem para uma vida com qualidade e são também fundamentais para que se alcance um perfil elevado de saúde, tanto quanto o acesso a serviços médico-assistenciais.

Conhecendo os grandes riscos envolvidos nas patologias atendidas pela Casa do Menino Jesus de Praga, e com todo o empenho da equipe em proporcionar uma qualidade e expectativa de vida elevadas para nossos Acolhidos, em 2020, não tivemos óbitos (dois em 2019), mesmo com todos os riscos que tivemos com a pandemia da COVID-19.

♥ CASADOMENINO.ORG.BR ♥

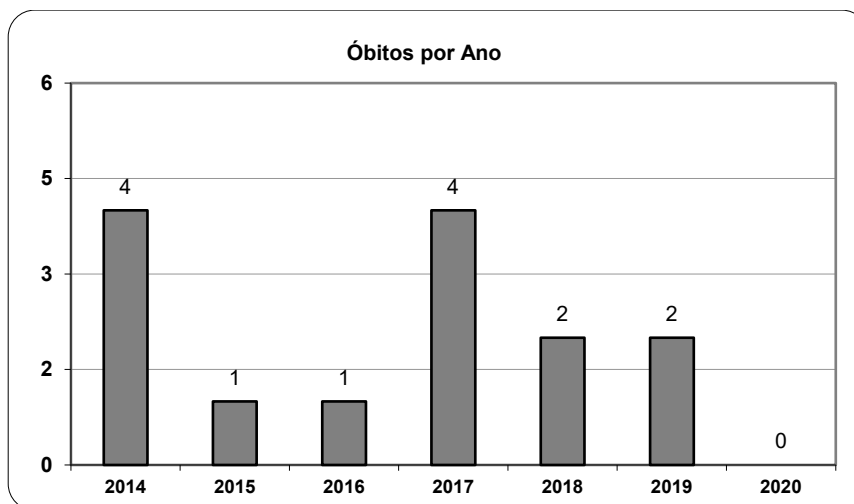
Rua Nelson Zang, 420 | Bairro Intercap | Porto Alegre | CEP 91530-350  
(51) 3315.0011

cmjp@casadomenino.org.br

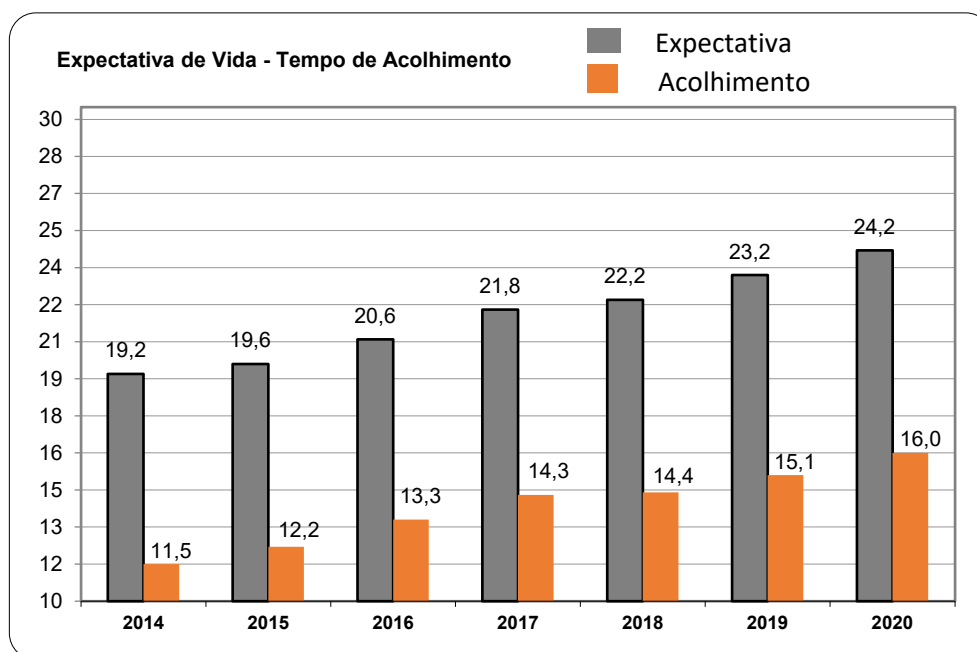
📍 /CasadoMeninoJesusdePraga 📱 /casadomeninojesusdepraga



Casa do Menino  
Jesus de Praga



Mesmo com o aumento da idade dos Acolhidos, o que representa riscos, a Casa tem conseguido grandes avanços tanto no tempo de acolhimento como na expectativa de vida. Em 2020, a idade média dos Acolhidos era de 24,2 anos (23,2 anos, em 2019) e o de acolhimento de 16,0 anos (15,1 anos em 2019). Esses indicadores tiveram um aumento considerável se levarmos em conta que em 2006, quando passamos a gerenciá-los, a idade média era de 15,7 anos e o tempo de acolhimento de 10,4 anos. Com a utilização de novas técnicas de tratamento e da capacitação e profissionalização da Equipe Técnica, proporcionamos nestes últimos anos, um crescimento na expectativa de vida de nossos Acolhidos em, aproximadamente, nove anos, sempre preservando e ampliando a qualidade de vida deles.



♥ CASADOMENINO.ORG.BR ♥

Rua Nelson Zang, 420 | Bairro Intercap | Porto Alegre | CEP 91530-350  
(51) 3315.0011

cmjp@casadomenino.org.br

f /CasadoMeninoJesusdePraga @ /casadomeninojesusdepraga



Casa do Menino  
Jesus de Praga



## Sistema de Gestão

O sucesso de uma organização, em qualquer um dos setores da economia, está, entre outros fatores, na implantação e manutenção de um sistema de gestão com o objetivo de melhorar continuamente o seu desempenho. Para tanto, há se considerar, ao mesmo tempo, as necessidades de todas as partes interessadas. Isso inclui, entre outras disciplinas de gestão, a gestão da qualidade e o estabelecimento de controles internos transparentes e sistemáticos. A transparência é um compromisso da Casa do Menino Jesus de Praga e um exercício da democracia e da cidadania. É o resultado da decisão dos Gestores de devolver, ao doador/parceiro, o resultado da utilização dos recursos disponibilizados, através de uma comunicação que deve ser entendida claramente por todas as partes envolvidas. Os resultados são novas parcerias baseadas na confiança, que determinam a perenidade da instituição e envolvem toda a sua força de trabalho. Ética e transparência têm como fim o resultado social, que é a Missão da Casa. A Casa vem mantendo um trabalho constante visando sempre melhorar a qualidade de sua gestão, mostrando a seus parceiros a eficiência e transparência de seu desempenho, fiel às suas políticas e objetivos. No atual Sistema de Gestão, a Casa é administrada por um Comitê Gestor, voluntário, composto por três gestores que atuam nas áreas Financeira, Administrativa e de Atendimento, com decisões colegiadas. Os Gestores são eleitos pelo Conselho de Administração e fiscalizados pelos Conselhos Administrativo, Fiscal e Consultivo. Importante informar do caráter de trabalho voluntário de todos os membros da Gestão da Casa. Com relação ao planejamento de perenidade da Casa, continuamos fazendo campanhas de arrecadação, bem como, mantendo uma série de contatos com pessoas físicas, jurídicas e órgãos governamentais, buscando a captação de recursos, em especial via utilização do incentivo fiscal do Imposto de Renda (Programa Funcriança) e utilização de incentivo fiscal do Imposto sobre Circulação de Mercadorias e Serviços - ICMS (Lei da Solidariedade).

Cabe destacar alguns indicadores, durante o ano de 2020, sendo que em todos os setores atuam profissionais de grande capacidade técnica que contam com uma estrutura composta pelos mais modernos equipamentos de apoio:

Tipo de atendimento	Quantidade mês
Fisioterapia	642
Terapia Ocupacional	133
Fonoaudiologia	107
Psicologia	20
Atendimento Contínuo (médico e enfermagem)	440
Dispensação de medicamentos	1.140
Alimentações e Dietas	9.216

♥ CASADOMENINO.ORG.BR ♥

Rua Nelson Zang, 420 | Bairro Intermap | Porto Alegre | CEP 91530-350  
(51) 3315.0011

cmjp@casadomenino.org.br

📍 /CasadoMeninoJesusdePraga 📱 /casadomeninojesusdepraga



Casa do Menino  
Jesus de Praga



## Principais conquistas de 2019

- **Projeto Praça Tecnológica via Projeto da Lei Solidariedade (recursos do ICMS) do Rio Grande do Sul, para oferecer aos Acolhidos da instituição uma nova modalidade de atendimento: terapia ocupacional por meio de equipamentos educacionais especiais instalados na praça (playground), propiciando melhorias no processo de reabilitação dos atendidos.**
- Aumento no número de metas no convênio com a Fundação de Assistência Social e Cidadania – FASC;
- Inclusão no processo de Emendas Impositivas de Vereadores do Município de Poto Alegre - RS
- Renovação do Convenio com a Secretaria da Saude do Estado do Rio Grande do Sul
- Manutenção de Convênios (TAC) com o Ministério Público do Trabalho, que proporcionaram a manutenção do atendimento de qualidade e, também, a construção de muro de proteção para a manutenção da segurança da Instituição;
- Fortalecimento e ampliação de ações visando a melhor Mobilidade interna e externa dos Acolhidos, Colaboradores, Voluntários e visitantes da Casa.

## Enfrentamento da Pandemia CIVID-29

Foi organizado um Comitê de Crise com a participação dos principais responsáveis da Gestão e Atendimento da Casa, que estabeleceu normas e uma rígida fiscalização das ações implementadas, o que fez com que passássemos sem grandes problemas por este período, tanto para nossos Acolhidos como para nossos Colaboradores. Dentre as medidas implementadas destacamos: alinhamento com a vigilância sanitária e plano de contingência; entrada restritiva somente de Colaboradores, com todos os protocolos sanitários de precaução e proteção com fornecimento de EPIs recomendados pelas Autoridades Sanitárias; trabalho administrativo em home office ou com horário reduzido; visitas somente virtuais aos Acolhidos e Familiares; blindagem do segundo andar devido a Pandemia - andar dos acolhidos - acesso restrito; saídas de acolhidos suspensas; trabalhos de Voluntários, Estagiários e Jovem Aprendiz suspensos; uso obrigatório de uniforme completo na área de atendimento; ativação Centro de Cuidados Intermediários - CCI - auxílio para sintomas gripais; redimensionamento do quadro de atendimento da Equipe Técnica, cuidadoras hospitalares; e cuidadores/fisioterapeuta; afastamento laboral imediato de casos suspeitos ou positivados; monitoramento e comunicação interna semanal com avaliação da médica e enfermagem.

## Desempenho Consolidado

Déficit do exercício

♥ CASADOMENINO.ORG.BR ♥

Rua Nelson Zang, 420 | Bairro Intercap | Porto Alegre | CEP 91530-350  
(51) 3315.0011

cmjp@casadomenino.org.br

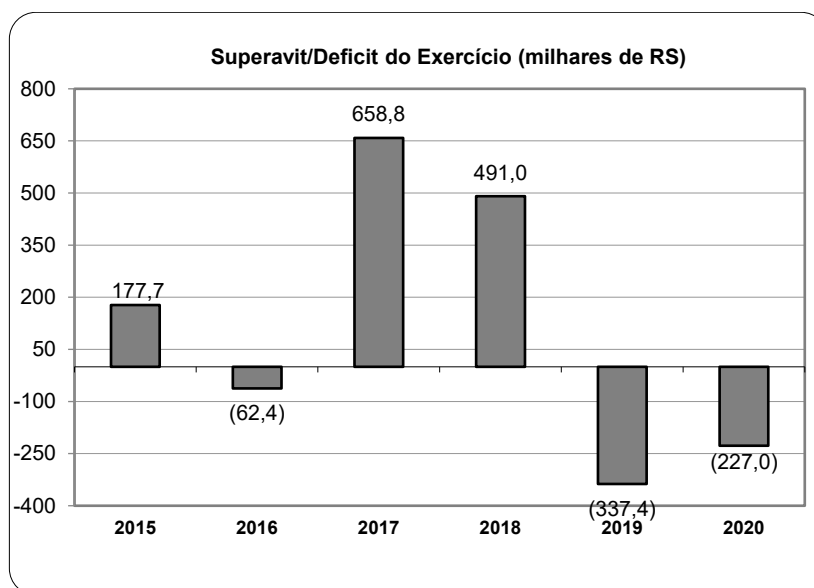
📍 /CasadoMeninoJesusdePraga 📧 /casadomeninojesusdepraga



Casa do Menino  
Jesus de Praga



As receitas operacionais tiveram um acréscimo de 14,8% em relação a 2019, ao passo que as despesas operacionais tiveram um crescimento de 11,8%, no mesmo período comparado. Com relação ao aumento das despesas operacionais, cabe salientar que, em 2020, a Gestão da Casa atuou fortemente na administração dessas despesas, trabalhando com base em orçamentos por setor, o que proporcionou um crescimento controlado das mesmas em relação ao exercício de 2019. Além disso, o comparativo das despesas operacionais de 2020 também sofreu a influência da elevação dos custos de atendimento aos Acolhidos, referente a Pandemia da COVID-19, que trouxe a necessidades de investimentos em EPIs, e higienização permanente dos ambientes, em especial aos que abrigam os Acolhidos e Colaboradores. Com o aumento das Receitas Operacionais superior à elevação das despesas operacionais de 2020 em relação à 2019, a Casa reduziu seu déficit para R\$ 227,0 mil em 2020, frente ao déficit de R\$ 337,4 mil em 2019. Cabe destacar que, se desconsiderarmos a depreciação que está no resultado, mas que não produz efeito caixa, a geração de caixa operacional da Casa foi de R\$ 532,1 mil em 2020.



## Patrimônio Líquido

O patrimônio da Casa em 31.12.2020 era de R\$ 13.521,6 mil (R\$ 13.518,3 mil em 31.12.2019). A pequena oscilação no patrimônio da Casa ocorreu em função de que as doações recebidas para o fundo de reserva, que compensaram o déficit do exercício.

♥ CASADOMENINO.ORG.BR ♥

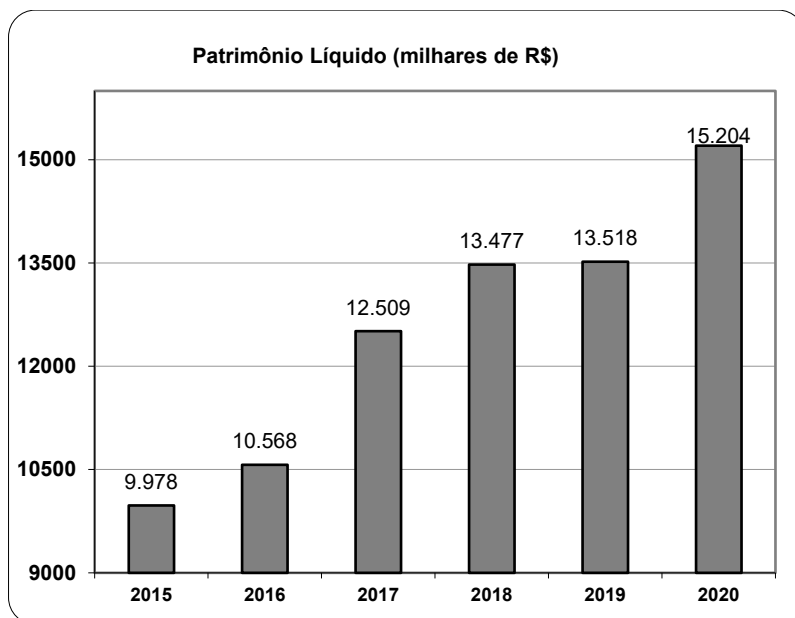
Rua Nelson Zang, 420 | Bairro InterCap | Porto Alegre | CEP 91530-350  
(51) 3315.0011

cmjp@casadomenino.org.br

📍 /CasadoMeninoJesusdePraga 📱 /casadomeninojesusdepraga



Casa do Menino  
Jesus de Praga



## Futuro da Casa

O Conselho de Administração segue trabalhando no planejamento estratégico buscando a sustentabilidade e a perenidade da Casa, considerando a situação da nova sede, com alternativas e metas para que se possa ter a segurança da continuidade do atendimento com qualidade para os Acolhidos. Estatutariamente temos a constituição de um Fundo de Reserva Especial, para garantir o funcionamento da Casa por um período mínimo de seis meses, somente movimentado com a autorização do Conselho de Administração.

## Agradecimentos

Agradecemos a todos os membros do Conselho de Administração, Comitê Gestor, Conselho Fiscal e Conselho Consultivo bem como aos Gestores dos Processos Internos e Externos da Casa, aos nossos colaboradores, aos voluntários, associados, doadores, colaboradores, fornecedores, da comunidade em geral e aos órgãos governamentais, pelo apoio que tem proporcionado a Casa do Menino Jesus de Praga, em sua caminhada rumo a excelência de seus serviços, em benefício da melhor qualidade e expectativa de vida de seus Acolhidos.

A Administração

♥ CASADOMENINO.ORG.BR ♥

Rua Nelson Zang, 420 | Bairro Intercep | Porto Alegre | CEP 91530-350  
(51) 3315.0011

cmjp@casadomenino.org.br

📍 /CasadoMeninoJesusdePraga 📱 /casadomeninojesusdepraga





KPMG Assurance Services Ltda.

Avenida Carlos Gomes, 258 - 6º andar, salas 601 a 606, Parte A - Boa Vista

90480-000 - Porto Alegre/RS - Brasil

Caixa Postal 18511 - CEP 90480-000 - Porto Alegre/RS - Brasil

Telefone +55 (51) 3327-0200

kpmg.com.br

# Relatório dos auditores independentes sobre as demonstrações financeiras

**Aos Conselheiros e Administradores da**

**Casa do Menino Jesus de Praga**

Porto Alegre - RS

## Opinião com ressalva

Examinamos as demonstrações financeiras da Casa do Menino Jesus de Praga (Entidade), que compreendem o balanço patrimonial em 31 de dezembro de 2020 e as respectivas demonstrações do resultado, do resultado abrangente, das mutações do patrimônio líquido e dos fluxos de caixa para o exercício findo nessa data, bem como as correspondentes notas explicativas, compreendendo as políticas contábeis significativas e outras informações elucidativas.

Em nossa opinião, exceto pelos efeitos do assunto descrito na seção a seguir intitulada “Base para opinião com ressalva”, as demonstrações financeiras acima referidas apresentam adequadamente, em todos os aspectos relevantes, a posição patrimonial e financeira da Casa do Menino Jesus de Praga em 31 de dezembro de 2020, o desempenho de suas operações e os seus fluxos de caixa para o exercício findo nessa data, de acordo com as práticas contábeis adotadas no Brasil.

## Base para opinião com ressalva

Conforme descrito na nota explicativa nº 3.n e 11, as doações e auxílios recebidos em dinheiro, alimentos e subvenções destinados ao custeio das atividades da Entidade são contabilizadas em contas de receitas no momento de seu recebimento, enquanto as doações, subvenções e contribuições patrimoniais são contabilizadas diretamente no patrimônio líquido, na rubrica de patrimônio social. Em 31 de dezembro de 2020, a Entidade reconheceu o montante de R\$ 230.280 (R\$ 378.368 em 2019) como doações patrimoniais diretamente no patrimônio líquido. As práticas contábeis adotadas no Brasil determinam que essas doações devem ser reconhecidas no resultado do exercício. Consequentemente, em 31 de dezembro de 2020, o valor apresentado como receitas com doações recebidas e o resultado do exercício apresentam-se diminuídos em R\$ 230.280 (R\$ 378.368 em 2019).

Nossa auditoria foi conduzida de acordo com as normas brasileiras e internacionais de auditoria. Nossas responsabilidades, em conformidade com tais normas, estão descritas na seção a seguir intitulada “Responsabilidades dos auditores pela auditoria das demonstrações financeiras”. Somos independentes em relação à Entidade, de acordo com os princípios éticos relevantes previstos no Código de Ética Profissional do Contador e nas normas profissionais emitidas pelo Conselho Federal de Contabilidade, e cumprimos com as demais responsabilidades éticas de acordo com essas normas. Acreditamos que a evidência de auditoria obtida é suficiente e apropriada para fundamentar nossa opinião com ressalva.

### Outras informações que acompanham as demonstrações financeiras e o relatório dos auditores

A administração da Entidade é responsável por essas outras informações que compreendem o Relatório da Administração.

Nossa opinião sobre as demonstrações financeiras não abrange o Relatório da Administração e não expressamos qualquer forma de conclusão de auditoria sobre esse relatório.

Em conexão com a auditoria das demonstrações financeiras, nossa responsabilidade é a de ler o Relatório da Administração e, ao fazê-lo, considerar se esse relatório está, de forma relevante, inconsistente com as demonstrações financeiras ou com nosso conhecimento obtido na auditoria ou, de outra forma, aparenta estar distorcido de forma relevante. Se, com base no trabalho realizado, concluirmos que há distorção relevante no Relatório da Administração, somos requeridos a comunicar esse fato. Em decorrência do assunto descrito na seção “Base para opinião com ressalva”, concluímos que as outras informações também apresentam distorção relevante pela mesma razão com relação aos valores e outros aspectos descritos na referida seção.

### Responsabilidades da administração pelas demonstrações financeiras

A administração é responsável pela elaboração e adequada apresentação das demonstrações financeiras de acordo com as práticas contábeis adotadas no Brasil e pelos controles internos que ela determinou como necessários para permitir a elaboração de demonstrações financeiras livres de distorção relevante, independentemente se causada por fraude ou erro.

Na elaboração das demonstrações financeiras, a administração é responsável pela avaliação da capacidade de a Entidade continuar operando, divulgando, quando aplicável, os assuntos relacionados com a sua continuidade operacional e o uso dessa base contábil na elaboração das demonstrações financeiras, a não ser que a administração pretenda liquidar a Entidade ou cessar suas operações, ou não tenha nenhuma alternativa realista para evitar o encerramento das operações.

### Responsabilidades dos auditores pela auditoria das demonstrações financeiras

Nossos objetivos são obter segurança razoável de que as demonstrações financeiras, tomadas em conjunto, estão livres de distorção relevante, independentemente se causada por fraude ou erro, e emitir relatório de auditoria contendo nossa opinião. Segurança razoável é um alto nível de segurança, mas não uma garantia de que a auditoria realizada de acordo com as normas brasileiras e internacionais de auditoria sempre detectam as eventuais distorções relevantes existentes. As distorções podem ser decorrentes de fraude ou erro e são consideradas relevantes quando, individualmente ou em conjunto, possam influenciar, dentro de uma perspectiva razoável, as decisões econômicas dos usuários tomadas com base nas referidas demonstrações financeiras.

Como parte da auditoria realizada de acordo com as normas brasileiras e internacionais de auditoria, exercemos julgamento profissional e mantemos ceticismo profissional ao longo da auditoria. Além disso:

- Identificamos e avaliamos os riscos de distorção relevante nas demonstrações financeiras, independentemente se causada por fraude ou erro, planejamos e executamos procedimentos de auditoria em resposta a tais riscos, bem como obtemos evidência de auditoria apropriada e suficiente para fundamentar nossa opinião. O risco de não detecção de distorção relevante resultante de fraude é maior do que o proveniente de erro, já que a fraude pode envolver o ato de burlar os controles internos, conluio, falsificação, omissão ou representações falsas intencionais.
- Obtemos entendimento dos controles internos relevantes para a auditoria para planejarmos procedimentos de auditoria apropriados às circunstâncias, mas, não, com o objetivo de expressarmos opinião sobre a eficácia dos controles internos da Entidade.
- Avaliamos a adequação das políticas contábeis utilizadas e a razoabilidade das estimativas contábeis e respectivas divulgações feitas pela administração.
- Concluimos sobre a adequação do uso, pela administração, da base contábil de continuidade operacional e, com base nas evidências de auditoria obtidas, se existe incerteza relevante em relação a eventos ou condições que possam levantar dúvida significativa em relação à capacidade de continuidade operacional da Entidade. Se concluirmos que existe incerteza relevante, devemos chamar atenção em nosso relatório de auditoria para as respectivas divulgações nas demonstrações financeiras ou incluir modificação em nossa opinião, se as divulgações forem inadequadas. Nossas conclusões estão fundamentadas nas evidências de auditoria obtidas até a data de nosso relatório. Todavia, eventos ou condições futuras podem levar a Entidade a não mais se manter em continuidade operacional.
- Avaliamos a apresentação geral, a estrutura e o conteúdo das demonstrações financeiras, inclusive as divulgações e se as demonstrações financeiras representam as correspondentes transações e os eventos de maneira compatível com o objetivo de apresentação adequada.

Comunicamo-nos com a administração a respeito, entre outros aspectos, do alcance planejado, da época da auditoria e das constatações significativas de auditoria, inclusive as eventuais deficiências significativas nos controles internos que identificamos durante nossos trabalhos.

Porto Alegre, 30 de julho de 2021

KPMG Assurance Services Ltda.  
CRC SP-023228/F-5



André Luiz de Godoy  
Contador CRC PR-050218/O-0 T-SC

## Casa do Menino Jesus de Praga

### Balancos patrimoniais em 31 de dezembro de 2020 e 2019

(em Reais)

Ativo	Nota	2020	2019	Passivo	Nota	2020	2019
<b>Circulante</b>				<b>Circulante</b>			
Caixa e equivalentes de caixa	4	337.910	62.712	Fornecedores		109.642	36.356
Aplicações financeiras	5	866.187	654.586	Obrigações sociais e trabalhistas	10	302.963	280.976
Recursos vinculados a projetos	6	780.516	827.529	Obrigações tributárias		14.767	11.961
Estoques	7	419.540	214.912	Convênios a realizar	6	967.803	832.321
Adiantamentos a fornecedores		21.275	3.590	Receita diferida	8	30.000	30.000
Despesas antecipadas		1.942	4.969			<u>1.425.175</u>	<u>1.191.614</u>
Outras contas a receber		64.278	27.622				
<b>Total do circulante</b>		<u>2.491.648</u>	<u>1.795.920</u>	<b>Não circulante</b>			
Depósitos judiciais	12	30.000	28.000	Receita diferida	8	215.171	245.171
Aplicações financeiras vinculadas	5	1.237.516	1.007.234	Provisão para contingências	12	42.043	-
<b>Total do realizável a longo prazo</b>		<u>1.267.516</u>	<u>1.035.234</u>	<b>Total do não circulante</b>		<u>257.214</u>	<u>245.171</u>
Imobilizado	8	9.444.827	10.021.781	<b>Patrimônio líquido</b>			
Propriedade para investimento	9	1.999.960	2.102.120	Patrimônio social	13	13.392.097	13.378.016
		<u>11.444.787</u>	<u>12.123.901</u>	Ajuste de avaliação patrimonial		129.465	140.254
<b>Total do ativo não circulante</b>		<u>12.712.303</u>	<u>13.159.135</u>	<b>Total do patrimônio líquido</b>		<u>13.521.562</u>	<u>13.518.270</u>
<b>Total do ativo</b>		<u><u>15.203.951</u></u>	<u><u>14.955.055</u></u>	<b>Total do passivo e do patrimônio líquido</b>		<u><u>15.203.951</u></u>	<u><u>14.955.055</u></u>

As notas explicativas são parte integrante das demonstrações financeiras.

# Casa do Menino Jesus de Praga

## Demonstrações do Resultado

Exercícios findos em 31 de dezembro de 2020 e 2019

(em Reais)

	Nota	2020	2019
<b>Receitas operacionais</b>	14	<u>6.016.539</u>	<u>5.241.278</u>
Custos e despesas operacionais			
Despesas com abrigados	16	(1.230.206)	(1.078.273)
Despesas administrativas	17	(1.700.043)	(1.476.895)
Despesas com pessoal	18	(3.358.708)	(3.038.396)
Despesas tributárias		(8.059)	(11.453)
Outras receitas (despesas), líquidas	15	<u>68.085</u>	<u>35.696</u>
<b>Despesas operacionais líquidas</b>		<u><b>(6.228.931)</b></u>	<u><b>(5.569.321)</b></u>
(Déficit) operacional antes do resultado financeiro		<u><b>(212.392)</b></u>	<u><b>(328.043)</b></u>
<b>Resultado financeiro</b>			
Despesas financeiras		(30.872)	(27.846)
Receitas financeiras		<u>16.276</u>	<u>18.488</u>
Resultado financeiro líquido		<u><b>(14.596)</b></u>	<u><b>(9.358)</b></u>
<b>(Déficit) do exercício</b>		<u><u><b>(226.988)</b></u></u>	<u><u><b>(337.401)</b></u></u>

As notas explicativas são parte integrante das demonstrações financeiras.

## Casa do Menino Jesus de Praga

### Demonstrações de resultados abrangentes

Exercícios findos em 31 de dezembro de 2020 e 2019

*(em Reais)*

	<b>2020</b>	<b>2019</b>
(Déficit) do exercício	(226.988)	(337.401)
Outros resultados abrangentes	<u>-</u>	<u>-</u>
<b>Resultado abrangente total</b>	<b><u>(226.988)</u></b>	<b><u>(337.401)</u></b>

As notas explicativas são parte integrante das demonstrações financeiras.

## Casa do Menino Jesus de Praga

### Demonstrações das mutações do patrimônio líquido

Exercícios findos em 31 de dezembro de 2020 e 2019

(em Reais)

	Nota Explicativa	Patrimônio Social	Avaliação Patrimonial	Superávits (déficits) Acumulados	Total
<b>Saldo em 31 de dezembro de 2018</b>		<b>13.326.260</b>	<b>151.043</b>	-	<b>13.477.303</b>
Realização do ajuste de avaliação patrimonial		-	(10.789)	10.789	-
Déficit do exercício		-	-	(337.401)	(337.401)
Doações recebidas para a construção da nova sede e fundo de reserva		378.368	-	-	378.368
Incorporação do déficit ao patrimônio social		(326.612)	-	326.612	-
<b>Saldo em 31 de dezembro de 2019</b>		<b>13.378.016</b>	<b>140.254</b>	-	<b>13.518.270</b>
Realização do ajuste de avaliação patrimonial	13	-	(10.789)	10.789	-
Déficit do exercício		-	-	(226.988)	(226.988)
Doações recebidas para a construção da nova sede e fundo de reserva	11	230.280	-	-	230.280
Incorporação do déficit ao patrimônio social		(216.199)	-	216.199	-
<b>Saldo em 31 de dezembro de 2020</b>		<b>13.392.097</b>	<b>129.465</b>	-	<b>13.521.562</b>

As notas explicativas são parte integrante das demonstrações financeiras.

# Casa do Menino Jesus de Praga

## Demonstrações dos fluxos de caixa - Método indireto

Exercícios findos em 31 de dezembro de 2020 e 2019

(em Reais)

	Nota	2020	2019
<b>Fluxo de caixa das atividades operacionais</b>			
<b>(Déficit) do exercício</b>		<b>(226.988)</b>	<b>(337.401)</b>
<b>Ajustes para:</b>			
Depreciação	17	759.103	724.483
Provisão para contingências	12	42.043	-
Rendimento sobre aplicações financeiras		(15.974)	(17.806)
Receita diferida		(30.000)	(30.000)
Perda por redução ao valor recuperável		60.000	-
<b>Redução (aumento) nos ativos operacionais:</b>			
Estoques		(204.628)	28.600
Adiantamentos a fornecedores		(17.685)	34.410
Outras contas a receber		11.384	57.093
<b>Aumento (redução) nos passivos operacionais:</b>			
Fornecedores		73.286	(3.651)
Convênios a realizar		135.482	115.508
Outras obrigações		24.794	561
<b>Caixa líquido gerado pelas atividades operacionais</b>		<b>610.817</b>	<b>571.797</b>
<b>Fluxo de caixa das atividades de investimento</b>			
Aplicações financeiras		(425.909)	(422.453)
Aquisição de imobilizado	8	(139.989)	(551.217)
<b>Caixa líquido aplicado nas atividades de investimento</b>		<b>(565.898)</b>	<b>(973.670)</b>
<b>Fluxo de caixa das atividades de financiamento</b>			
Doações recebidas vinculadas a imobilizações e fundo de reserva	11	230.280	378.368
<b>Caixa líquido gerado pelas atividades de financiamento</b>		<b>230.280</b>	<b>378.368</b>
<b>Redução líquida no saldo de caixa e equivalentes de caixa</b>		<b>275.198</b>	<b>(23.505)</b>
Caixa e equivalentes de caixa no início do exercício		62.712	86.217
Caixa e equivalentes de caixa no fim do exercício		337.910	62.712
<b>Redução líquida no saldo de caixa e equivalentes de caixa</b>		<b>275.198</b>	<b>(23.505)</b>

As notas explicativas são parte integrante das demonstrações financeiras.



## **Notas explicativas às demonstrações financeiras**

*(Em Reais, exceto quando indicado de outra forma)*

### **1 Contexto operacional**

A Casa do Menino Jesus de Praga (“Entidade”) é uma entidade filantrópica, reconhecida pelo Decreto Federal 50.517/1992, constituída no Brasil, e sua sede está localizada à Rua Nelson Zang, 420, Bairro Intermap, em Porto Alegre - Rio Grande do Sul. A Entidade tem por finalidade promover o bem-estar, a proteção, a assistência e o amparo de crianças desprotegidas, com deficiências cerebrais graves (encefalopatia crônica) e deficiência motora permanente.

Por se tratar de Entidade filantrópica usufrui de isenções fiscais e previdenciárias.

#### **COVID-19**

Em 31 de janeiro de 2020, a Organização Mundial da Saúde (OMS) anunciou que o coronavírus (COVID-19) é uma emergência de saúde global. O surto desencadeou decisões significativas de governos e entidades do setor privado, que somadas ao impacto potencial do surto, aumentaram o grau de incerteza para os agentes econômicos.

Com relação aos efeitos da pandemia mencionados acima, a Entidade adotou procedimentos de isolamento dos seus acolhidos, promovendo uma blindagem completa das dependências da Instituição, vedando qualquer ingresso ou contato de visitantes ou voluntários no ambiente de atendimento dos Acolhidos e que, até o momento, proporcionaram resultados altamente positivos, tanto para os Acolhidos como para a Equipe Técnica.

Informamos que, até a presente data, não há impactos significativos nas operações e na estrutura patrimonial e financeira da Entidade, de igual modo, os impactos do COVID-19 estão sendo observados para que se for preciso, eventuais medidas sejam tomadas visando o atendimento adequado aos assistidos pela Entidade.

### **2 Apresentação das demonstrações financeiras**

#### **a. Demonstrações financeiras**

As demonstrações financeiras foram elaboradas de acordo com as práticas contábeis adotadas no Brasil.

Estas demonstrações financeiras foram aprovadas pelo Conselho de Administração e autorizadas para emissão em 29 de julho de 2021.

### **3 Principais políticas contábeis**

#### **a. Base de elaboração**

As demonstrações financeiras foram elaboradas com base no custo histórico.

**b. Mudanças nas principais políticas contábeis**

As normas e interpretações novas e alteradas emitidas, em vigor a partir de 1º de janeiro de 2020, estão descritas a seguir:

- (i) Alterações nas referências à estrutura conceitual nas normas IFRS;
- (ii) Definição de um negócio (alterações ao CPC 15/IFRS 3;
- (iii) Definição de materialidade (emendas ao CPC 26/IAS 1 e CPC 23/IAS 8; e
- (iv) Revisão do CPC06/IFRS 16: Revisão do pronunciamento técnico CPC 06 (R2)/IFRS 16 – Arrendamentos em decorrência de Benefícios Relacionados à Covid-19 concedidos para Arrendatários em Contratos de Arrendamento.

Não houve impacto relevante às demonstrações financeiras da Entidade com a entrada em vigor de tais normas.

**c. Moeda funcional e moeda de apresentação**

As demonstrações financeiras estão apresentadas em Reais, que é a moeda funcional da Entidade. Todas as informações financeiras apresentadas em Reais foram arredondadas para o numeral mais próximo.

**d. Estimativas contábeis**

Na aplicação das políticas contábeis, a Administração deve fazer julgamentos e elaborar estimativas a respeito dos valores contábeis dos ativos e passivos para os quais não são facilmente obtidos de outras fontes. As estimativas e as respectivas premissas estão baseadas na experiência histórica e em outros fatores considerados relevantes e são revisadas continuamente. Ativos e passivos significativos sujeitos a essas estimativas e premissas incluem o prazo de vida útil e valor residual do ativo imobilizado (nota explicativa 8) e provisão para riscos trabalhistas (nota explicativa 12). Os efeitos decorrentes das revisões feitas às estimativas contábeis são reconhecidos no período em que as estimativas são revistas. A liquidação das transações envolvendo essas estimativas poderá resultar em valores diferentes dos estimados, devido a imprecisões inerentes ao processo de sua determinação.

**e. Caixa e equivalentes de caixa**

Compreendem os saldos de caixa, depósitos bancários à vista e aplicações financeiras de liquidez imediata. Essas aplicações financeiras estão demonstradas ao custo, acrescido dos rendimentos. Os saldos de disponibilidade de caixa e bancos conta movimento são classificados como caixa e equivalentes de caixa nas demonstrações dos fluxos de caixa.

**f. Aplicações financeiras**

Essas aplicações financeiras estão demonstradas ao custo, acrescido dos rendimentos e são mantidas com a finalidade de atender a compromissos de caixa no médio e longo prazo, e para investimento. Desta forma, não estão classificadas como caixa e equivalentes de caixa.

**g. Estoques**

Os estoques são mensurados pelo menor valor entre o custo e o valor realizável líquido. O custo dos estoques é baseado no custo médio das compras ou doações recebidas.

**h. Imobilizado**

Registrado ao custo de aquisição, formação ou construção. São registrados como parte dos custos das imobilizações em andamento os custos incorridos na construção do ativo. Tais imobilizações são classificadas nas categorias adequadas do imobilizado quando concluídas e prontas para o uso pretendido. A depreciação desses ativos inicia-se quando eles estão prontos para o uso pretendido na mesma base dos demais ativos imobilizados.

Os terrenos não sofrem depreciação. Para as demais classes do ativo imobilizado a depreciação é calculada pelo método linear às taxas que levam em consideração o tempo de vida útil estimada dos bens. A depreciação é reconhecida no resultado. A vida útil estimada e os métodos de depreciação são revisados na data do balanço patrimonial e o efeito de quaisquer mudanças nas estimativas é contabilizado prospectivamente. A depreciação é calculada sobre o valor depreciável, que consiste no custo do ativo deduzido do valor residual.

As vidas úteis estimadas para os períodos correntes e comparativos estão demonstradas abaixo:

Edifícios	37-59 anos
Instalações	10 anos
Móveis e utensílios	10 anos
Computadores e periféricos	5 anos
Veículos	5 anos

**i. Propriedades para investimento**

As propriedades para investimento são mensuradas pelo custo histórico, deduzido de depreciação acumulada e quaisquer perdas acumuladas de redução ao valor recuperável (*impairment*).

**j. Redução ao valor recuperável dos ativos**

No fim de cada exercício, a Entidade analisa se existem evidências de que o valor contábil de um ativo não será recuperado. Caso se identifique tais evidências, a Entidade estima o valor recuperável do ativo. O valor recuperável de um ativo é o maior valor entre: (a) seu valor justo menos custos que seriam incorridos para vendê-lo, e (b) seu valor de uso. Se o valor recuperável estimado for menor, o valor contábil é reduzido ao seu valor recuperável estimado e uma perda por redução ao valor recuperável é reconhecida imediatamente em lucros e perdas.

**k. Demais ativos circulantes e não circulantes**

São apresentados pelo valor histórico o qual não excede o valor líquido de realização.

**l. Provisões**

As provisões são reconhecidas para obrigações presentes (legal ou construtiva) resultante de eventos passados, em que seja possível estimar os valores de forma confiável e cuja liquidação seja provável.

O valor reconhecido como provisão é a melhor estimativa das considerações requeridas para liquidar a obrigação no final de cada exercício, considerando-se os riscos e as incertezas relativos à obrigação. Quando a provisão é mensurada com base nos fluxos de caixa estimados para liquidar a obrigação, seu valor contábil corresponde ao valor presente desses fluxos de caixa.

Quando alguns ou todos os benefícios econômicos requeridos para a liquidação de uma provisão são esperados que sejam recuperados de um terceiro, um ativo é reconhecido se, e somente se, o reembolso for virtualmente certo e o valor puder ser mensurado de forma confiável.

**m. Demais passivos circulantes e não circulantes**

São demonstrados pelos valores conhecidos ou calculáveis, acrescidos, quando aplicável, dos correspondentes encargos, variações monetárias e/ou cambiais incorridas até a data dos balanços.

**n. Reconhecimento das doações, auxílios recebidos e subvenções**

As doações e auxílios recebidos em dinheiro, alimentos e outros e subvenções destinados ao custeio das suas atividades são contabilizadas em contas de receita no momento de seu recebimento. As doações, subvenções e contribuições patrimoniais, inclusive as arrecadadas na constituição da Entidade, são contabilizadas no patrimônio social.

**o. Receita de aluguel de propriedade para investimento**

A receita de aluguel de propriedade para investimento é reconhecida como receita pelo método linear durante o prazo do arrendamento.

**p. Receita diferida**

A receita diferida é reconhecida quando existem doações vinculadas há um propósito específico, dessa forma sendo condicionadas à construção de um bem ou desenvolvimento de projeto. Sendo assim, a receita oriunda dessas doações é reconhecida de acordo com a realização ou utilização desses bens ou projetos à que está vinculada, permanecendo no passivo da entidade e sendo realizada na medida em que as condições estão sendo realizadas.

**q. Benefícios de curto prazo aos empregados**

Os benefícios de curto prazo concedidos aos empregados da Entidade incluem, a remuneração fixa (salários) e encargos, férias e 13º salário, vide nota explicativa 18 - Despesas com pessoal. Esses benefícios são registrados no resultado do exercício quando a Entidade tem uma obrigação com base em regime de competência, à medida que são incorridos.

**r. Instrumentos financeiros**

**(i) Ativos financeiros não derivativos**

Todos os ativos financeiros são reconhecidos inicialmente na data da negociação na qual a Entidade se torna uma das partes das disposições contratuais do instrumento, ou quando são originados pela Entidade.

A Entidade deixa de reconhecer um ativo financeiro quando os direitos contratuais aos fluxos de caixa do ativo expiram, ou quando a Entidade transfere os direitos ao recebimento dos fluxos de caixa contratuais sobre um ativo financeiro em uma transação na qual essencialmente todos os riscos e benefícios da titularidade do ativo financeiro são transferidos.

A Entidade tem os seguintes ativos financeiros não derivativos: caixa e equivalentes de caixa, aplicações financeiras e recursos vinculados a projetos.

Caixa e equivalentes de caixa abrangem saldos de caixa e investimentos financeiros com vencimento original de três meses ou menos a partir da data da contratação.

A classificação das aplicações financeiras depende do propósito para o qual o investimento foi adquirido e estão ajustadas a valor justo, de acordo com a categoria.

Recursos vinculados a projetos representam os saldos de bancos conta movimento e aplicações financeiras que possuem utilização restrita e somente poderão ser utilizados no projeto para fazer frente às obrigações do convênio.

**(ii) Passivos financeiros não derivativos**

A Entidade reconhece títulos de dívida emitidos inicialmente na data em que são originados. Um passivo financeiro quando tem suas obrigações contratuais retiradas, canceladas ou vencidas, será baixado.

A Entidade tem os seguintes passivos financeiros não derivativos: fornecedores.

**(iii) Instrumentos derivativos**

A Entidade não opera com instrumentos financeiros derivativos e não possuía posição em aberto desses instrumentos em 31 de dezembro de 2020 e 2019.

## **4 Caixa e equivalentes de caixa**

Os saldos de caixa e equivalentes de caixa estão representados conforme abaixo:

	<b>2020</b>	<b>2019</b>
Caixa	2.357	5.751
Banco conta corrente	<u>335.553</u>	<u>56.961</u>
	<u>337.910</u>	<u>62.712</u>

## **5 Aplicações financeiras e aplicações financeiras vinculadas**

O saldo R\$ 866.187, no ativo circulante (R\$ 654.586 em 2019) refere-se à Certificados de Depósitos Bancários - CDB e quotas de fundos de investimento e estão vinculadas a variação de taxas dos certificados de depósitos interbancários - CDI e a variação das quotas do fundo, mantidas junto ao Banco do Brasil, Caixa Econômica Federal e Banco Banrisul. As aplicações em Certificados de Depósitos Bancários - CDB são remuneradas de 95% a 103% da variação do Certificado de Depósito Interbancário - CDI em 31 de dezembro de 2020 e 2019.

O saldo de R\$ 1.237.516 no ativo não circulante refere-se a aplicações financeiras vinculadas ao Fundo de Reserva (R\$ 1.007.234 em 2019) registrado no Patrimônio Social da Entidade.

O Fundo de Reserva da Entidade foi aprovado e regulamentado em Assembléia Geral Ordinária, conforme Artigo 31, § XI do Estatuto Social da Entidade, de 30 de novembro de 2016, com a finalidade de garantir a manutenção e o pleno funcionamento da Entidade.

## **6 Recursos vinculados a projetos**

Em 18 de maio de 2017, a Entidade celebrou um convênio com a Secretaria de Saúde do Estado do Rio Grande do Sul, objetivando disponibilizar 10 vagas para acolhimento permanente de crianças e adolescentes portadores de deficiências múltiplas. O prazo de vigência e execução do objeto bem como a aplicação dos recursos será de 36 meses, a partir da data do contrato. Para consecução dos objetivos previstos, a Secretaria de Saúde do Estado obriga-se a transferir à Entidade 24 parcelas mensais de R\$ 80.000 e 12 parcelas mensais de R\$ 90.000, totalizando ao final o montante de R\$ 3.000.000. Para o referido convênio havia saldo de R\$ 205.994 referente ao ano de 2019 e no exercício de 2020, foram recebidos R\$ 1.174.512, totalizando R\$ 1.380.506, dos quais R\$ 1.227.506 foram aplicados no atendimento ao convênio, refletindo esse saldo no resultado do exercício do referido período em contas de receita e despesa de acordo com a natureza da operação. Em 31 de dezembro de 2020, a Entidade possui o montante de R\$ 153.000 (R\$ 205.994 em 2019) em aplicações financeiras no ativo e a contra partida da obrigação, reconhecida em seu passivo, vinculadas a este convênio.

Em 31 de julho de 2018, a Entidade celebrou uma parceria com a Braskem S.A., para executar o projeto denominado “Construção da Nova Sede da Casa do Menino Jesus de Praga” que tem como objetivo realizar instalações de equipamentos para geração de energia elétrica, através de placas solares fotovoltaicas, suprimindo toda a demanda do prédio, conforme aprovado pelo CREAS. O prazo de vigência e execução do objetivo foi de seis meses a partir do recebimento do recurso. Para êxito dos objetivos previstos a Braskem S.A. doou R\$ 300.000 em cota única.

No decorrer do ano de 2020 a Entidade celebrou um convênio com a Prefeitura de Porto Alegre e o Conselho Municipal dos Direitos da Criança e do Adolescente (CMDCA), objetivando a manutenção das atividades e serviços da Casa do Menino Jesus de Praga, no que tange o pagamento de pessoal e encargos, nos valores de R\$ 910.432, totalizando o valor recebido de R\$ 910.432. A Entidade realizou a utilização de todo esse recurso durante o exercício de 2020 refletindo esse saldo no resultado do exercício do referido período em contas de receita e despesa de acordo com a natureza da operação.

## **7 Estoques**

Os saldos de estoques estão representados conforme abaixo:

	<b>2020</b>	<b>2019</b>
Alimentos não perecíveis	11.145	14.485
Alimentos especiais	129.180	37.638
Fraldas/absorventes	72.077	43.408
Materiais e utensílios descartáveis	133.632	48.393
Material de limpeza	17.593	21.769
Medicamentos	55.913	49.219
	<u>419.540</u>	<u>214.912</u>

## 8 Imobilizado

O saldo do ativo imobilizado está assim composto:

	31/12/2020			31/12/2019		
	Custo	Depreciação acumulada	Líquido	Custo	Depreciação acumulada	Líquido
Terrenos	-	-	-	60.000	-	60.000
Edificações	8.216.266	(897.602)	7.318.665	8.216.266	(568.951)	7.647.315
Máquinas e equipamentos	1.963.726	(582.772)	1.414.015	1.870.285	(403.253)	1.467.032
Equipamentos de informática	155.758	(99.039)	56.703	148.102	(75.072)	73.031
Móveis e utensílios	417.061	(139.413)	277.648	411.214	(101.428)	309.786
Veículos	265.939	(193.626)	72.313	265.939	(149.345)	116.594
Instalações	425.403	(119.920)	305.483	425.403	(77.380)	348.024
	<u>11.444.154</u>	<u>(2.032.372)</u>	<u>9.444.827</u>	<u>11.397.210</u>	<u>(1.375.428)</u>	<u>10.021.781</u>

### a. Movimentação no custo do ativo imobilizado

Custo	Saldos em 31/12/2018	Adições	Baixas	Transferências	Saldos em 31/12/2019
Terrenos	230.000	-	-	(170.000)	60.000
Edificações	8.338.452	-	-	(122.187)	8.770.266
Máquinas e equipamentos	1.375.392	494.892	-	-	1.870.285
Equipamentos de informática	132.595	15.507	-	-	148.102
Móveis e utensílios	406.617	4.597	-	-	411.214
Veículos	265.939	-	-	-	265.939
Instalações	425.403	-	-	-	425.403
Imobilizado em andamento	395.595	36.219	-	(431.813)	-
	<u>11.569.994</u>	<u>551.216</u>	<u>-</u>	<u>(724.000)(*)</u>	<u>11.397.210</u>

(\*) A transferência de R\$ 724.000 refere-se ao imóvel e ao terreno da antiga sede da Entidade, que durante o exercício de 2019 passou a ser alugada, dessa forma sendo considerada propriedade para investimento, conforme descrito na nota explicativa nº 9.

Custo	Saldos em 31/12/2019	Adições	Baixas	Perdas por redução ao valor recuperável	Transferências	Saldos em 31/12/2020
Terrenos	60.000	-	-	(60.000)	-	-
Edificações	8.216.266	-	-	-	-	8.216.266
Máquinas e equipamentos	1.870.285	93.441	-	-	-	1.963.726
Equipamentos de informática	148.102	7.656	-	-	-	155.758
Móveis e utensílios	411.214	5.847	-	-	-	417.061
Veículos	265.939	-	-	-	-	265.939
Instalações	425.403	-	-	-	-	425.403
Imobilizado em andamento	-	33.045	-	-	-	33.045
	<u>11.397.210</u>	<u>139.989</u>	<u>-</u>	<u>(60.000)</u>	<u>-</u>	<u>11.477.199</u>

**b. Movimentação da depreciação acumulada**

Depreciação	Saldo em 31/12/2018	Adições	Baixas	Transferências	Saldo em 31/12/2019
Terrenos	-	-	-	-	-
Edificações	509.187	334.977	-	(275.214)	568.950
Máquinas e equipamentos	241.490	161.792	-	-	403.253
Equipamentos de informática	51.883	23.189	-	-	75.072
Móveis e utensílios	63.695	37.733	-	-	101.428
Veículos	105.064	44.280	-	-	149.345
Instalações	34.840	42.540	-	-	77.380
Imobilizado em andamento	-	-	-	-	-
	<u>1.006.158</u>	<u>644.483</u>	<u>-</u>	<u>(275.214)(*)</u>	<u>1.375.4288</u>

(\*) A transferência de R\$ 275.214 refere-se a depreciação do imóvel da antiga sede da Entidade, que durante o exercício de 2019 passou a ser alugada, dessa forma sendo considerada propriedade para investimento, conforme descrito na nota explicativa nº 9.

***Movimentação da depreciação acumulada***

Depreciação	Saldo em 31/12/2019	Adições	Baixas	Transferências	Saldo em 31/12/2020
Edificações	568.950	328.651	-	-	897.601
Máquinas e equipamentos	403.253	179.519	-	-	582.772
Equipamentos de informática	75.072	23.400	-	-	98.472
Móveis e utensílios	101.428	37.985	-	-	139.413
Veículos	149.345	44.848	-	-	194.193
Instalações	77.380	42.540	-	-	119.920
	<u>1.375.428</u>	<u>656.943</u>	<u>-</u>	<u>-</u>	<u>2.032.372</u>

***Reconhecimento de receita atrelado à depreciação de imobilizado***

A Entidade possui em seu ativo imobilizado em 31 de dezembro de 2019 placas solares fotovoltaicas, para geração de energia elétrica para toda a Casa, recebidas em doação através da Lei da Solidariedade, relacionado ao acordo firmado em 31 julho de 2018 descrito na nota explicativa 6. O valor total do ativo é R\$ 300.000, ele será depreciado pelo prazo esperado de vida útil (10 anos), assim como terá a receita oriunda dessa doação igualmente reconhecida por esse prazo, conforme determina o CPC 07 – Subvenção e Assistência Governamentais. Os saldos decorrentes dessa operação estão assim apresentados em 31 de dezembro de 2020:

<b>Ativo</b>	
Imobilizado	
Placas solares fotovoltaicas	300.000
Depreciação acumulada	(54.829)
<b>Saldo a depreciar</b>	<b>245.171</b>
<b>Resultado</b>	
Receita com subvenção de imobilizado	30.000
Despesa com depreciação	(30.000)
<b>Passivo</b>	
Receita diferida	245.171



## 9 Propriedades para investimento

Em 19 de março de 2013, a Entidade, e outras nove entidades beneficentes, receberam em doação 1/20 avos do imóvel situado na Avenida Joaquim Porto Villanova, 201, Bairro Jardim de Carvalho, conforme Escritura Pública transmitida por J.M. Imóveis Ltda., cujo valor de avaliação correspondente a Entidade, foi de R\$ 2.000.000, o que aumentou o valor dos ativos e consequentemente o patrimônio social de forma significativa nos exercícios anteriores. Conforme termos da Escritura Definitiva, o imóvel doado possui cláusulas restritivas de inalienabilidade, incomunicabilidade e impenhorabilidade, e a Entidade passou a usufruir dos valores dos aluguéis correspondentes a partir de 15 de setembro de 2015, sendo que até essa data todas as obrigações relativas ao imóvel foram atendidas pelo doador.

O contrato de locação estabelecido possui prazo de 50 anos (término em 31 de janeiro de 2062), com reajuste anual indexado ao índices de preços ao consumidor (INPC).

Em 1º de julho de 2019, a Entidade firmou um contrato de locação não residencial com a empresa PACTO/POA – Programa de Auxílio Comunitário Terapêutico de Porto Alegre, tendo como objeto de locação a antiga sede, situada na Rua Nelson Zang, 285, bairro Partenon, na cidade de Porto Alegre, RS, pelo prazo de três anos e com o valor mensal de aluguel de R\$ 2.800, com reajuste anual de acordo com a variação, desde que positiva, do índice IGP-M, ou na sua falta, outro que venha substituí-lo.

A movimentação da conta de propriedades para investimento está apresentada abaixo:

	<b>Saldos em</b>	<b>Saldos em</b>
	<b>31/12/2020</b>	<b>31/12/2019</b>
Imóveis	2.554.000	2.554.000
Terreno	170.000	170.000
Depreciação acumulada	<u>(724.040)</u>	<u>(621.880)</u>
	<u>1.999.960</u>	<u>2.102.120</u>

## 10 Obrigações sociais e trabalhistas

Durante o ano de 2020 e 2019, a composição destas obrigações foram como segue:

<b>Descrição:</b>	<b>2020</b>	<b>2019</b>
Salários a pagar	5.123	1.457
INSS a Recolher - Folha de pagamento	19.154	12.481
FGTS a Pagar	22.154	21.268
Provisões de férias	256.268	245.733
Outros	<u>264</u>	<u>37</u>
<b>Total</b>	<u>302.963</u>	<u>280.976</u>

## **11 Doações vinculadas**

As doações recebidas para o fundo de reserva foram aprovadas e regulamentadas em Assembléia Geral Ordinária, conforme Artigo 31, § XI do Estatuto Social da Entidade, de 30 de novembro de 2016, com a finalidade de garantir a manutenção e o pleno funcionamento da Entidade, esses recursos só podem ser utilizados quando deliberado pelo Conselho de Administração da Entidade a finalidade da sua utilização.

As doações recebidas que são encaminhadas para o fundo de reserva são contabilizadas diretamente no patrimônio social da entidade, conforme definido no seu Regimento Interno.

As doações recebidas para o Fundo de reserva foram de R\$ 200.000 em 2020 (R\$ 333.000 em 31 de dezembro de 2019), registradas no patrimônio social. O valor de R\$ 230.280 é composto pelos valores de R\$ 200.000 relacionados às doações e R\$ 30.280 provenientes dos rendimentos das aplicações desses valores.

## **12 Provisão para contingências**

A Entidade possui processos administrativos em andamento referente a causas trabalhistas e causas cíveis, para os quais, baseada na opinião de seus assessores jurídicos e em conformidade com as práticas contábeis adotadas no Brasil, foram registradas provisões para riscos em função dos mesmos terem sido classificados com probabilidade de perda provável, no montante de R\$ 42.043 para causas trabalhistas (não possuía em 31 de dezembro de 2019). Há valores classificados com o risco de perda possível para as contingências cíveis no montante de R\$ 1.119 em 31 de dezembro de 2020 e 2019. A Entidade possui depósito judicial no montante de R\$ 30.000 (R\$ 28.000 em 31 de dezembro de 2019).

## **13 Patrimônio líquido**

### **a. Patrimônio social**

Compreende o patrimônio social inicial acrescido dos valores dos superávits e/ou déficits, doações de imóveis, doações vinculadas à construção da nova sede e saldo do custo atribuído que vem sendo realizado através do lançamento na conta de realização de ajuste de avaliação patrimonial. A Entidade não distribui qualquer parcela de seus resultados e não remunera sua Diretoria a qualquer título ou pretexto.

### **b. Ajuste de avaliação patrimonial**

Refere-se a reavaliação de dois imóveis e de uma gleba urbana de propriedade da Entidade, classificados nas rubricas edificações e terrenos. A referida reavaliação foi efetuada de forma voluntária pela empresa SETAE - Serviços Técnicos de Avaliações e Engenharia Ltda., que emitiu laudo de avaliação datado de 31 de dezembro de 2007.

## **14 Receitas operacionais**

As doações, auxílios e subvenções recebidas apresentadas na demonstração da apuração do superávit ou déficit são originados de doações e auxílios recebidos em dinheiro, alimentos e outros, e subvenções destinadas ao custeio das suas atividades e foram aplicados em suas finalidades institucionais, previstas em seu estatuto. A Entidade não cobra para abrigar e manter as crianças.

Durante o ano de 2020 e 2019, a composição destas receitas foram como segue:

<b>Descrição</b>		<b>2020</b>	<b>2019</b>
Doações diversas (a)		1.381.723	1.554.225
Doações CMDCA (b)		910.432	716.267
Doações legionários (c)		1.323.234	1.061.082
Subvenções do INSS (d)		374.060	367.074
Convênio FASC (e)		591.704	466.128
Trabalho voluntário (f)		30.781	73.521
Convênio Prefeituras (g)		145.600	145.000
Convênio S.E.S. (h)		1.227.505	821.681
Convênio STAS (i)		<u>31.500</u>	<u>36.300</u>
<b>Total</b>		<u>6.016.539</u>	<u>5.241.278</u>

- (a) As doações diversas são receitas sazonais que não se enquadram em nenhuma das outras classificações;
- (b) As doações CMDCA - Conselho Municipal dos Direitos da Criança e do Adolescente - são receitas proveniente do programa Federal (Funcriança) pelo qual as pessoas físicas, que declaram o Imposto de Renda pelo modelo completo ou jurídicas, que estão enquadradas no regime do lucro real, podem fazer doações e abatê-las diretamente no Imposto de Renda devido;
- (c) As doações dos legionários são receitas provenientes de doações recebidas por pessoas físicas ou jurídicas diretamente na casa ou através de depósitos em conta corrente;
- (d) As subvenções do INSS - Instituto Nacional de Seguridade Social - são receitas provenientes do benefício do INSS que corresponde a um salário mínimo por criança.
- (e) As doações FASC - Fundação de Assistência Social e Cidadania são receitas provenientes do programa do governo Municipal e Federal que visa atender pessoas com deficiências. O benefício ocorre para dez acolhidos através de um valor estipulado para cada um.
- (f) Os trabalhos voluntários foram reconhecidos pelo valor justo da prestação do serviço.
- (g) Convênio com Prefeitura de Três Coroas - RS referente atendimento de acolhido.
- (h) Convênio Secretaria Estadual da Saúde.
- (i) Convênio STAS (Secretaria do Trabalho e Assistência Social) - Programa Nota Fiscal Gaúcha.

## **15 Outras receitas e despesas líquidas**

Durante os anos de 2020 e 2019 a composição destas receitas foram como segue:

	<b>2020</b>	<b>2019</b>
Receitas de aluguéis	158.915	177.460
Despesa com trabalho voluntário (a)	(30.781)	(73.521)
Outras despesas	<u>(60.049)</u>	<u>(68.243)</u>
<b>Outras receitas/despesas líquidas</b>	<u>68.085</u>	<u>35.696</u>

- (a) As despesas com voluntários referem-se basicamente à despesas com alimentação, vestuário e materiais necessários para cuidado dos abrigados.

## 16 Despesas com abrigados

Durante os anos de 2020 e 2019 a composição de despesas com os abrigados foram como segue:

	2020	2019
Despesas com alimentação	313.224	320.052
Despesas médicas, ambulatoriais e correlatas	642.185	504.085
Despesas com material de higiene e limpeza	199.865	173.221
Despesas com educação	5.032	20.784
Despesas com transporte	14.600	15.496
Outros	<u>55.299</u>	<u>44.635</u>
	<u>1.230.206</u>	<u>1.078.273</u>

O total das despesas com abrigados abrange todos os tipos de gastos necessários para manter o bem-estar das crianças cuidadas pela Entidade, desde alimentação a despesas com a estrutura da Entidade.

## 17 Despesas administrativas

Durante os anos de 2020 e 2019 a composição de despesas administrativas foram como segue:

	2020	2019
Despesas com utilidades	561.922	405.608
Despesas com manutenção e conservação	170.670	145.259
Despesas com divulgação/ comunicação	5.524	9.424
Despesas com correspondência	15.048	13.377
Despesas com combustíveis/ lubrificantes	7.818	11.387
Despesas com serviços de terceiros	126.870	98.312
Despesas com depreciação e amortização	759.103	724.483
Outros	<u>53.088</u>	<u>69.045</u>
	<u>1.700.043</u>	<u>1.476.895</u>

## 18 Despesas com pessoal

Durante os anos de 2020 e 2019 a composição de despesas com pessoal forma como segue:

	2020	2019
Despesas com salários	2.237.259	2.000.374
Despesas com férias e 13º salário	477.573	443.674
Despesas com benefícios	204.763	197.919
Despesas com rescisões e indenizações	168.373	184.443
FGTS	211.459	200.856
Outros	<u>59.281</u>	<u>11.130</u>
	<u>3.358.708</u>	<u>3.038.396</u>

## 19 Instrumentos financeiros

### Gerenciamento dos riscos financeiros

#### *Visão geral*

A Entidade possui exposição para os seguintes riscos resultantes de instrumentos financeiros:

- Risco de crédito;
- Risco de liquidez; e
- Risco de mercado.

Esta nota apresenta informações sobre a exposição da Entidade para cada um dos riscos acima, os objetivos da Entidade, políticas e processos de mensuração e gerenciamento de riscos e gerenciamento do Patrimônio Social da Entidade.

#### *Estrutura de gerenciamento de risco*

O Conselho Administração da Entidade tem a responsabilidade global para o estabelecimento e supervisão da estrutura de gerenciamento de risco.

#### *Riscos de crédito*

Risco de crédito é o risco de a Entidade incorrer em perdas decorrentes de uma contraparte em um instrumento financeiro, decorrentes da falha destes em cumprir com suas obrigações contratuais. O risco é basicamente proveniente dos instrumentos financeiros conforme apresentado abaixo.

#### *Exposição a riscos de crédito*

O valor contábil dos ativos financeiros representam a exposição máxima do crédito. A exposição máxima do risco do crédito no final do período de relatório foi:

	<u>Valor contábil</u>	
	<b>2020</b>	<b>2019</b>
Caixa e equivalentes de caixa	337.910	62.712
Aplicações financeiras e recursos vinculados a projetos	1.646.703	1.482.115
Aplicações financeiras vinculadas	<u>1.237.516</u>	<u>1.007.234</u>
Total	<u>3.222.129</u>	<u>2.552.602</u>

#### *Risco de liquidez*

Risco de liquidez é o risco em que a Entidade irá encontrar dificuldades em cumprir com as obrigações associadas com seus passivos financeiros que são liquidados com pagamentos à vista ou com outro ativo financeiro. A abordagem da Entidade na administração de liquidez é de garantir, o máximo possível, que sempre tenha liquidez suficiente para cumprir com suas obrigações ao vencerem, sob condições normais e de estresse, sem causar perdas inaceitáveis ou com risco de prejudicar a reputação da Entidade.

A Entidade possui obrigações com fornecedores, as quais possuem liquidações estipuladas dentro dos próximos doze meses. Em 31 de dezembro de 2020 o montante era de R\$ 109.642 (R\$ 36.356 em 31 de dezembro de 2019).

### ***Risco de mercado***

Risco de mercado é o risco que as alterações nos preços de mercado, tais como as taxas de juros, tem nos ganhos da Entidade ou no valor de suas participações em instrumentos financeiros. O objetivo do gerenciamento de risco de mercado é gerenciar e controlar as exposições a riscos de mercados, dentro de parâmetros aceitáveis, e ao mesmo tempo otimizar o retorno.

Ao final do período de relatório, o perfil dos instrumentos financeiros remunerados por juros como reportado à Administração da Entidade era:

	<u>Valor contábil</u>	
	2020	2019
<b>Ativos financeiros</b>		
Caixa e equivalentes de caixa	337.910	62.712
Aplicações financeiras e recursos vinculados a projetos	1.646.703	1.482.115
Aplicações financeiras vinculadas	<u>1.237.516</u>	<u>1.007.234</u>
<b>Total de ativos financeiros</b>	<b><u>3.222.129</u></b>	<b><u>2.552.602</u></b>
<b>Passivo financeiros</b>		
Fornecedores	(109.642)	(36.356)
Convênios a realizar	<u>(967.803)</u>	<u>(832.321)</u>
<b>Total de passivos financeiros</b>	<b><u>(1.077.445)</u></b>	<b><u>(868.677)</u></b>

	<u>Valor contábil</u>	
	2020	2019
<b>Instrumentos de taxa fixa</b>		
Ativos financeiros	337.910	62.712
Passivos financeiros	(109.642)	(36.356)
<b>Instrumentos de taxa variável</b>		
Ativos financeiros	2.884.219	2.049.091

### ***Análise de sensibilidade de fluxo de caixa para instrumentos de taxa variável***

Uma alteração de 1 (um) ponto percentual na base na taxa de juros CDI, na data das demonstrações financeiras, teria aumentado (reduzido) o patrimônio social e o déficit do exercício sobre o saldo de juros não liquidado de acordo com os montantes mostrados abaixo. A análise considera que todas as outras variáveis são mantidas constantes:

2020	<u>Superávit ou (déficit) do exercício e Patrimônio Social</u>	
	1 p.p. aumento	1 p.p. diminuição
Instrumentos de taxa variável	<u>28.842</u>	<u>(28.842)</u>
<b>Resultado líquido</b>	<b><u>28.842</u></b>	<b><u>(28.842)</u></b>

### Classificações contábeis

	<u>Custo amortizado</u>	<u>Valor justo por meio do resultado</u>	<u>Total</u>	<u>Custo amortizado</u>	<u>Valor justo por meio do resultado</u>	<u>Total</u>
	2020	2020	2020	2019	2019	2019
<b>Ativos financeiros</b>						
Caixa e equivalentes de caixa	-	337.910	337.910	-	62.712	62.712
Aplicações financeiras e recursos vinculados a projetos	-	1.646.703	1.646.703	-	1.482.115	1.482.115
Aplicações financeiras vinculadas	<u>1.237.516</u>	<u>-</u>	<u>1.237.516</u>	<u>1.007.234</u>	<u>-</u>	<u>1.007.234</u>
<b>Total de ativos financeiros</b>	<b><u>1.237.516</u></b>	<b><u>1.544.827</u></b>	<b><u>3.222.129</u></b>	<b><u>1.007.234</u></b>	<b><u>1.544.827</u></b>	<b><u>2.552.602</u></b>
<b>Passivo financeiros</b>						
Fornecedores	<u>(109.642)</u>	<u>-</u>	<u>-</u>	<u>(36.356)</u>	<u>-</u>	<u>-</u>
<b>Total de passivos financeiros</b>	<b><u>(109.642)</u></b>	<b><u>-</u></b>	<b><u>-</u></b>	<b><u>(36.356)</u></b>	<b><u>-</u></b>	<b><u>-</u></b>

### Valor justo

O justo valor dos ativos e passivos financeiros divulgados nas demonstrações financeiras representam a melhor estimativa de valor justo para esses ativos e passivos.

		<u>Valor contábil</u>	<u>Valor justo</u>	<u>Valor contábil</u>	<u>Valor justo</u>
	Hierarquia	2020	2020	2019	2019
<b>Ativos financeiros</b>					
Caixa e equivalentes de caixa	(2)	337.910	337.910	62.712	62.712
Aplicações financeiras e recursos vinculados a projetos	(2)	1.646.703	1.646.703	1.482.115	1.482.115
Aplicações financeiras vinculadas		<u>1.237.516</u>	<u>1.237.516</u>	<u>1.007.234</u>	<u>1.007.234</u>
<b>Total de ativos financeiros</b>		<b><u>3.222.129</u></b>	<b><u>3.222.129</u></b>	<b><u>2.552.602</u></b>	<b><u>2.552.602</u></b>
<b>Passivo financeiros</b>					
Fornecedores		(109.642)	(109.642)	(36.356)	(36.356)
Convênios a realizar		<u>(967.803)</u>	<u>(967.803)</u>	<u>(832.321)</u>	<u>(832.321)</u>
<b>Total de passivos financeiros</b>		<b><u>(1.077.445)</u></b>	<b><u>(1.077.445)</u></b>	<b><u>(868.677)</u></b>	<b><u>(868.677)</u></b>

### Hierarquia do valor justo

A Entidade usa a seguinte hierarquia para determinar e divulgar o valor justo de instrumentos financeiros pela técnica de avaliação:

- **Nível 1:** preços cotados (sem ajustes) nos mercados ativos para ativos ou passivos idênticos;
- **Nível 2:** outras técnicas para as quais todos os dados que tenham efeito significativo sobre o valor justo registrado sejam observáveis, direta ou indiretamente;
- **Nível 3:** técnicas que usam dados que tenham efeito significativo no valor justo registrado que não sejam baseados em dados observáveis no mercado.

## **20 Seguros**

A Entidade mantém seguros para os veículos por montantes considerados suficientes para cobrir eventuais sinistros:

<b>Modalidade</b>	<b>Importância segurada</b>
Sinistro sobre veículos Danos materiais (seguro predial)	100% tabela FIPE para a Spin e contra terceiros para a Kombi e Ducato R\$ 12.000.000

## **21 Imunidade tributária**

A Entidade é imune à incidência de impostos por força do artigo 150, inciso VI, alínea “c” e seu parágrafo 4º e artigo 195, parágrafo 7º da Constituição da República Federativa do Brasil de 5 de outubro de 1.988.

O artigo 14 do Código Tributário Nacional estabelece os requisitos para o gozo da imunidade tributária, esses estão previstos no Estatuto Social da Entidade e seu cumprimento (operacionalização) pode ser comprovado por meio da sua escrituração contábil.

Em 20 de janeiro de 2020 foi publicado no Diário Oficial da União a Portaria nº 1, item 2, de 17 de janeiro de 2020, que deferiu o pedido de Renovação do Certificado de Entidade Beneficente de Assistência Social da Área da Saúde – CEBAS da Casa do Menino Jesus de Praga, para o período de 14 de agosto de 2019 a 13 de agosto de 2022.

O parágrafo 2º do artigo 24 da Lei nº 12.101, de 2009, determina que a certificação da entidade permanecerá válida até a data da decisão sobre o requerimento de renovação tempestivamente aprovado.